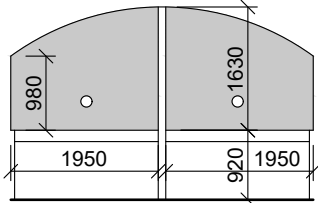
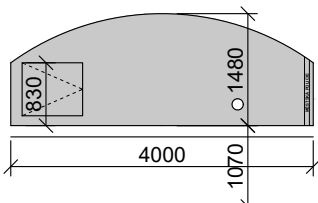
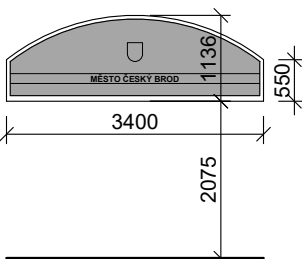
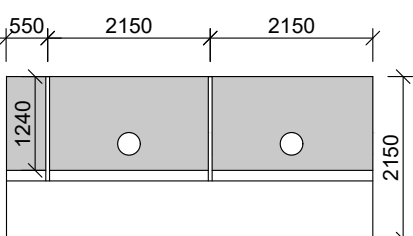


TABULKA OKEN

1/1

POL.	SCHÉMA	POPIS	MNOŽ.
1		Fixní zasklení - recepce podatelny Rozměr otvoru: 1950 x 980/1630 mm detailně viz výkres D.1.1.b.11 2 ks - identické, ale zrcadlově obrácené Materiál: Bezpečnostní sklo Connex fixní zasklení Zasklení: bezpečnostní čiré sklo Connex Parapety: truhlářsky řešené dle detailu Kování: -	CELKEM 2 ks
2		Fixní zasklení - recepce Městské Policie Rozměr otvoru: 4000 x 830/1480 mm detailně viz výkres D.1.1.b.15 Materiál: Bezpečnostní sklo Connex fixní zasklení Zasklení: bezpečnostní čiré sklo Connex - se zrcadlovou fólií (do haly) s otvorem na rozvodnou skříň, jejíž dvířka budou pojednána identicky Parapety: truhlářsky řešené dle detailu Kování: -	CELKEM 1 ks
3		Fixní zasklení - nadsvětlik ke dveřím Rozměr otvoru: 3400 x 550/1136 mm Materiál: dubový rám z masivu fixní zasklení Zasklení: bezpečnostní čiré sklo Connex Parapety: - Kování: -	CELKEM 1 ks
4		Fixní zasklení - recepce evidence Rozměr otvoru: 2155, 2125, 550 x 1240 mm, tl. 12.8 mm detailně viz výkres D.1.1.b.35 Materiál: Bezpečnostní sklo Connex fixní zasklení Zasklení: bezpečnostní čiré sklo vrstvené s 2 kruh. otvory o průměru 300 mm Parapety: truhlářsky řešené dle detailu Kování: -	CELKEM 1 ks

UVEDENÉ ROZMĚRY JSOU KOORDINAČNÍ !!! - PŘED VÝROBOU NUTNÉ ZAMĚŘIT NA MÍSTĚ !!!

DEFINITIVNÍ VÝBĚR POVRCHŮ BUDE PROVEDEN PO PŘEDLOŽENÍ VZORKŮ A PODLÉHÁ ODSOUHLASENÍ INVESTOREM
SCHÉMATA NEJSOU ZOBRAZENA V MĚŘÍTKU

NAVRHOVANÁ KOVÁNÍ JSOU POUZE PŘÍKLADY, DETAILNÍ VÝBĚR BUDE PROVEDEN PO PŘEDLOŽENÍ VZORKŮ